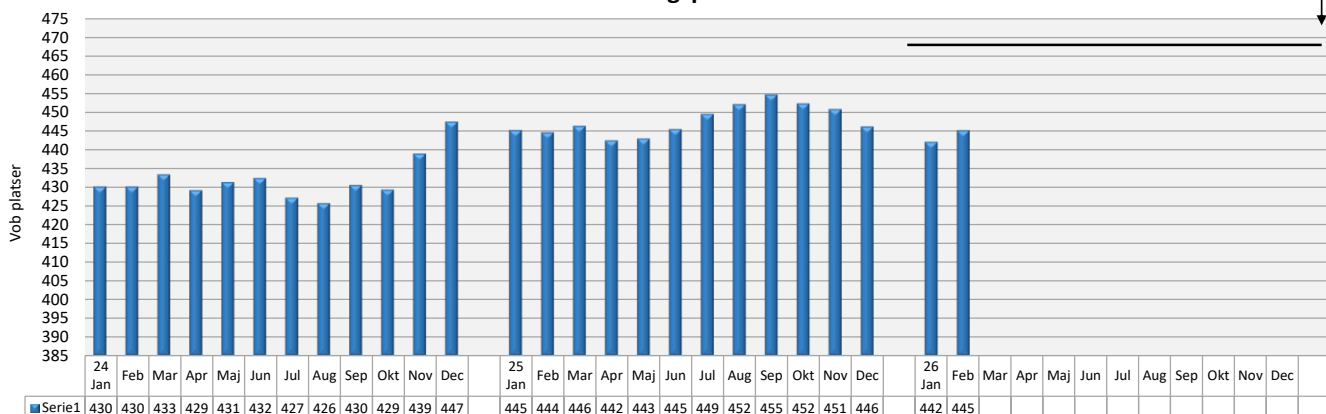


## Nyckeltal och verksamhetstal 2026

## Äldreomsorg

| Antal personer/platser        | Jan    | Feb    | Mar | Apr | Maj | Jun | Jul | Aug | Sep | Okt | Nov | Dec | Snitt |
|-------------------------------|--------|--------|-----|-----|-----|-----|-----|-----|-----|-----|-----|-----|-------|
| Tot antal personer med insats | 2 029  | 2 028  | 0   | 0   | 0   | 0   | 0   | 0   | 0   | 0   | 0   | 0   | 369   |
| Vård- och omsorgsplatser      | 442    | 445    | 0   | 0   | 0   | 0   | 0   | 0   | 0   | 0   | 0   | 0   | 81    |
| Servicehus                    | 58     | 58     | 0   | 0   | 0   | 0   | 0   | 0   | 0   | 0   | 0   | 0   | 11    |
| Dagverksamhet                 | 62     | 62     | 0   | 0   | 0   | 0   | 0   | 0   | 0   | 0   | 0   | 0   | 11    |
| Hemtjänst                     | 1 074  | 1 074  | 0   | 0   | 0   | 0   | 0   | 0   | 0   | 0   | 0   | 0   | 195   |
| Utförda hemtjänst timmar      | 29 987 | 28 180 | 0   | 0   | 0   | 0   | 0   | 0   | 0   | 0   | 0   | 0   | 5 288 |

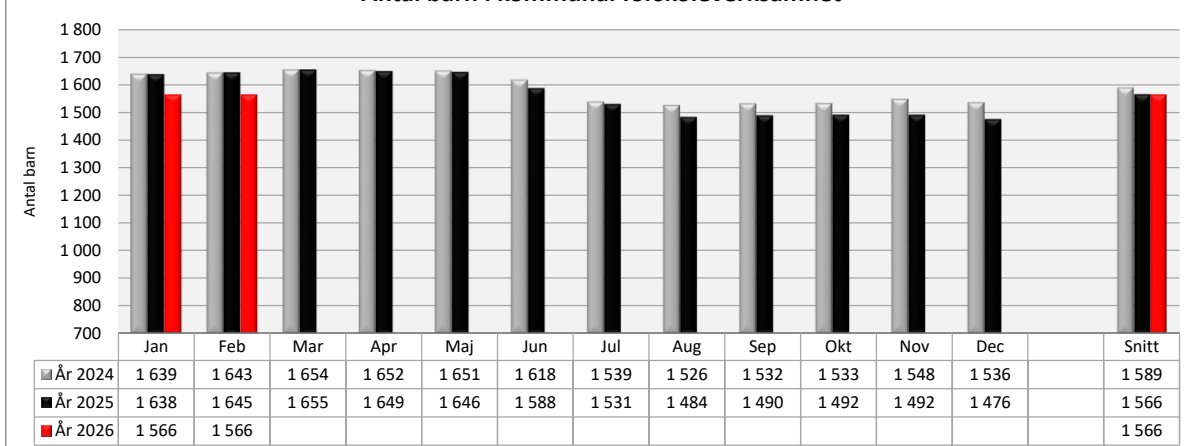
Antal vård- och omsorgsplatser år 2024-2026



## Förskola

| Antal      | Jan   | Feb   | Mar | Apr | Maj | Jun | Jul | Aug | Sep | Okt | Nov | Dec |
|------------|-------|-------|-----|-----|-----|-----|-----|-----|-----|-----|-----|-----|
| Små barn   | 712   | 722   |     |     |     |     |     |     |     |     |     |     |
| Stora barn | 854   | 844   |     |     |     |     |     |     |     |     |     |     |
| Summa      | 1 566 | 1 566 | 0   | 0   | 0   | 0   | 0   | 0   | 0   | 0   | 0   | 0   |

Antal barn i kommunal förskoleverksamhet

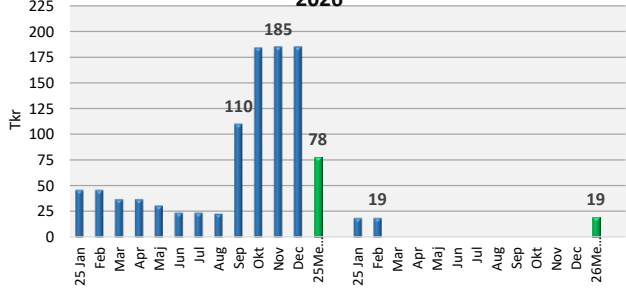


## Stöd och service till personer med funktionsnedsättning

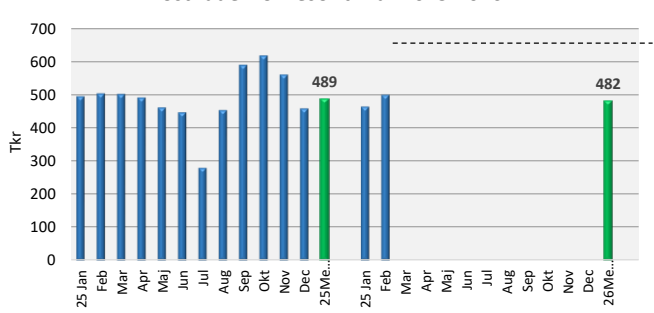
| Antal                                | Jan | Feb | Mar | Apr | Maj | Jun | Jul | Aug | Sep | Okt | Nov | Dec | Snitt |
|--------------------------------------|-----|-----|-----|-----|-----|-----|-----|-----|-----|-----|-----|-----|-------|
| Vuxenboende SoL                      | 13  | 13  | 0   | 0   | 0   | 0   | 0   | 0   | 0   | 0   | 0   | 0   | 2     |
| Hemtjänst SoL                        | 71  | 69  | 0   | 0   | 0   | 0   | 0   | 0   | 0   | 0   | 0   | 0   | 13    |
| Vuxenboende LSS                      | 104 | 103 | 0   | 0   | 0   | 0   | 0   | 0   | 0   | 0   | 0   | 0   | 19    |
| Barnboende LSS                       | 1   | 1   | 0   | 0   | 0   | 0   | 0   | 0   | 0   | 0   | 0   | 0   | 0     |
| Daglig verksamhet                    | 180 | 178 | 0   | 0   | 0   | 0   | 0   | 0   | 0   | 0   | 0   | 0   | 33    |
| Kostnader för resor tkr              | 464 | 499 | 0   | 0   | 0   | 0   | 0   | 0   | 0   | 0   | 0   | 0   | 88    |
| <b>Placeringar utanför LOV*</b>      |     |     |     |     |     |     |     |     |     |     |     |     |       |
| Antal placeringar                    | 5   | 5   | 0   | 0   | 0   | 0   | 0   | 0   | 0   | 0   | 0   | 0   | 1     |
| Tkr avvikelser mot erhållen schablon | 19  | 19  | 0   | 0   | 0   | 0   | 0   | 0   | 0   | 0   | 0   | 0   | 3     |

\* Antal placeringar utanför ramavtalet där schablonen inte täcker kostnaden

Prognos tkr avvikelse mot erhållen schablon 2025-2026



Kostnader för resor tkr år 2025-2026

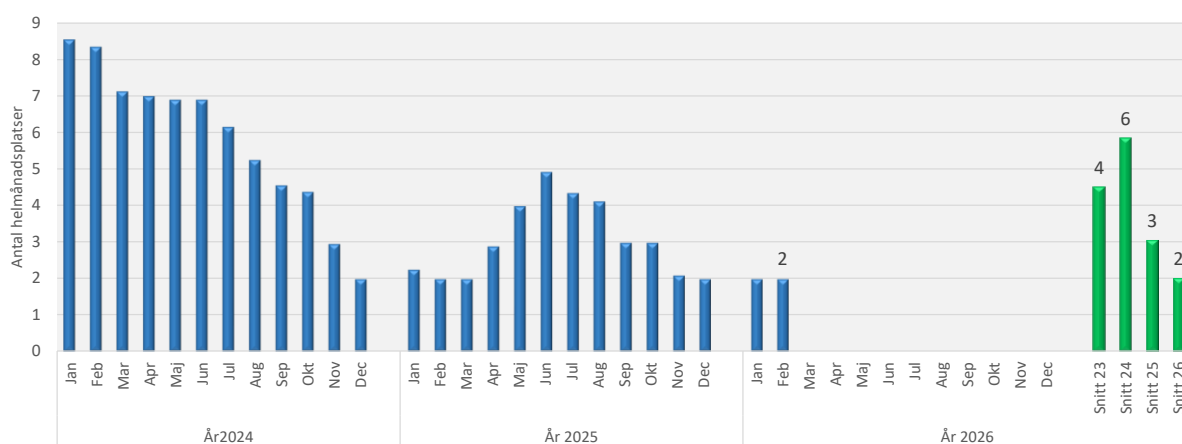


Budget 2026  
Snitt 450 tkr

## Individ och familjeomsorg

[illegible]

Antal helmåndsplatser för insatserna §12-hem, HVB-hem och behandlingsfamilj år  
2024-2026



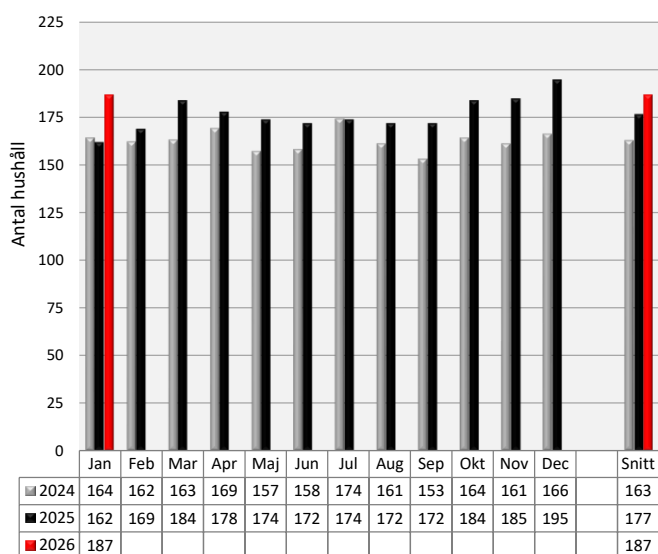
Varje plats kostar för helår ca 1,4 mnkr

## Ekonomiskt bistånd

[illegible]

\*Medelbidrag = snitt utbetalat bistånd per hushåll

### Antal hushåll m ekonomiskt bistånd 2024-2026



### Kostnad för ekonomiskt bistånd 2023-2025

